



УПРАВЛЕНИЕ ФЕДЕРАЛЬНОЙ СЛУЖБЫ  
ГОСУДАРСТВЕННОЙ СТАТИСТИКИ  
ПО ТЮМЕНСКОЙ ОБЛАСТИ,  
ХАНТЫ-МАНСИЙСКОМУ АВТОНОМНОМУ  
ОКРУГУ – ЮГРЕ И ЯМАЛО-НЕНЕЦКОМУ  
АВТОНОМНОМУ ОКРУГУ

# ОБ ИЗМЕНЕНИИ ПОТРЕБИТЕЛЬСКИХ ЦЕН И ТАРИФОВ

ноябрь 2024 года

Ханты-Мансийский автономный округ – Югра

# СОДЕРЖАНИЕ

Индексы потребительских цен	3
Индексы цен на отдельные группы и виды продовольственных товаров	8
Индексы цен на отдельные группы непродовольственных товаров	9
Индексы цен на отдельные жизненно необходимые и важнейшие лекарственные препараты	10
Индексы цен на отдельные медикаменты, кроме жизненно необходимых и важнейших лекарственных препаратов	11
Индексы тарифов на услуги	12
Индексы цен на бензин и топливо моторное	13

# ИНДЕКСЫ ПОТРЕБИТЕЛЬСКИХ ЦЕН

в % к предыдущему месяцу

ТЮМЕНЬСТАТ

Ноябрь 2024 г.  
в % к октябрю 2024 г.



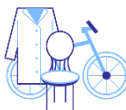
Все товары и услуги

101,4



Продовольственные товары

102,5



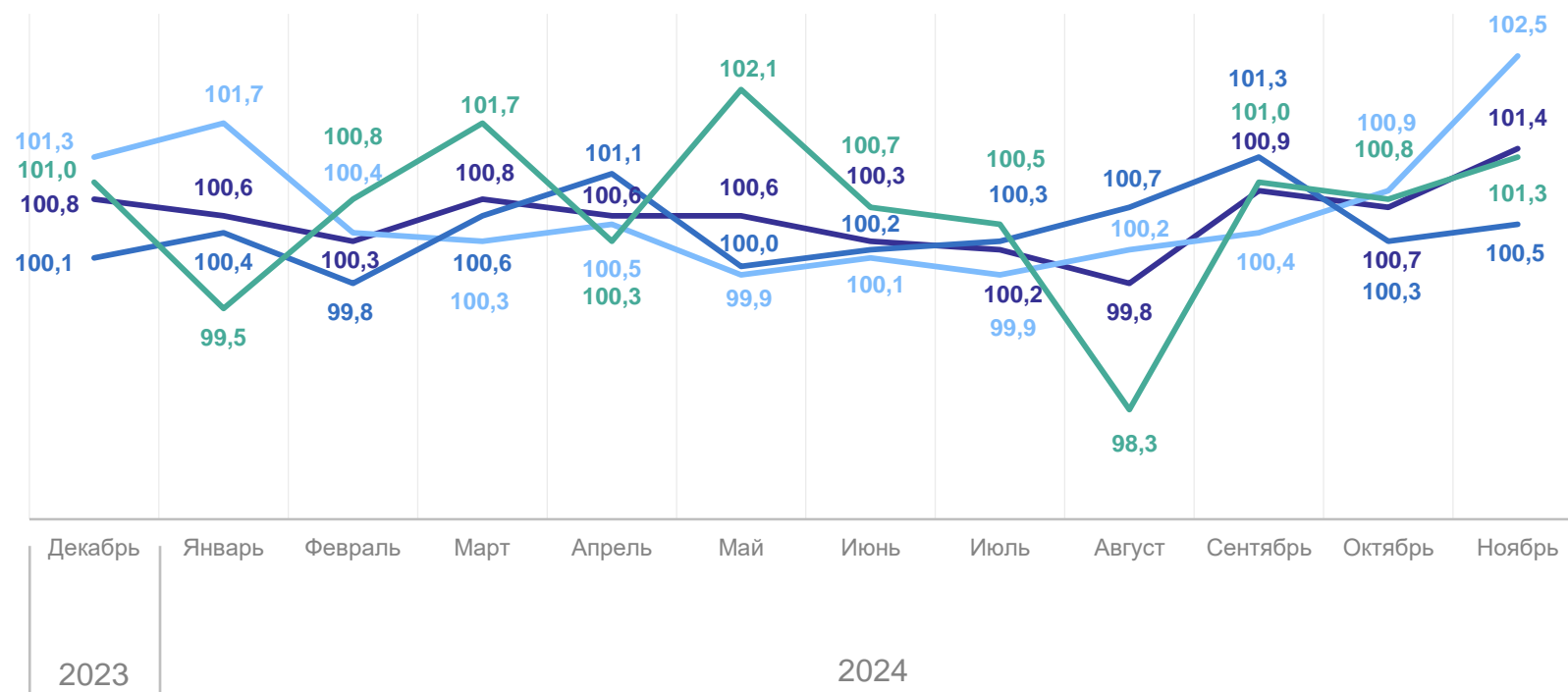
Непродовольственные товары

100,5



Услуги

101,3



— Все товары и услуги

— Продовольственные товары

— Непродовольственные товары

— Услуги

# ИНДЕКСЫ ПОТРЕБИТЕЛЬСКИХ ЦЕН

в % к декабрю предыдущего года

ТЮМЕНЬСТАТ

Ноябрь 2024 г.  
в % к декабрю 2023 г.



Все товары  
и услуги

106,3



Продовольственные  
товары

106,9



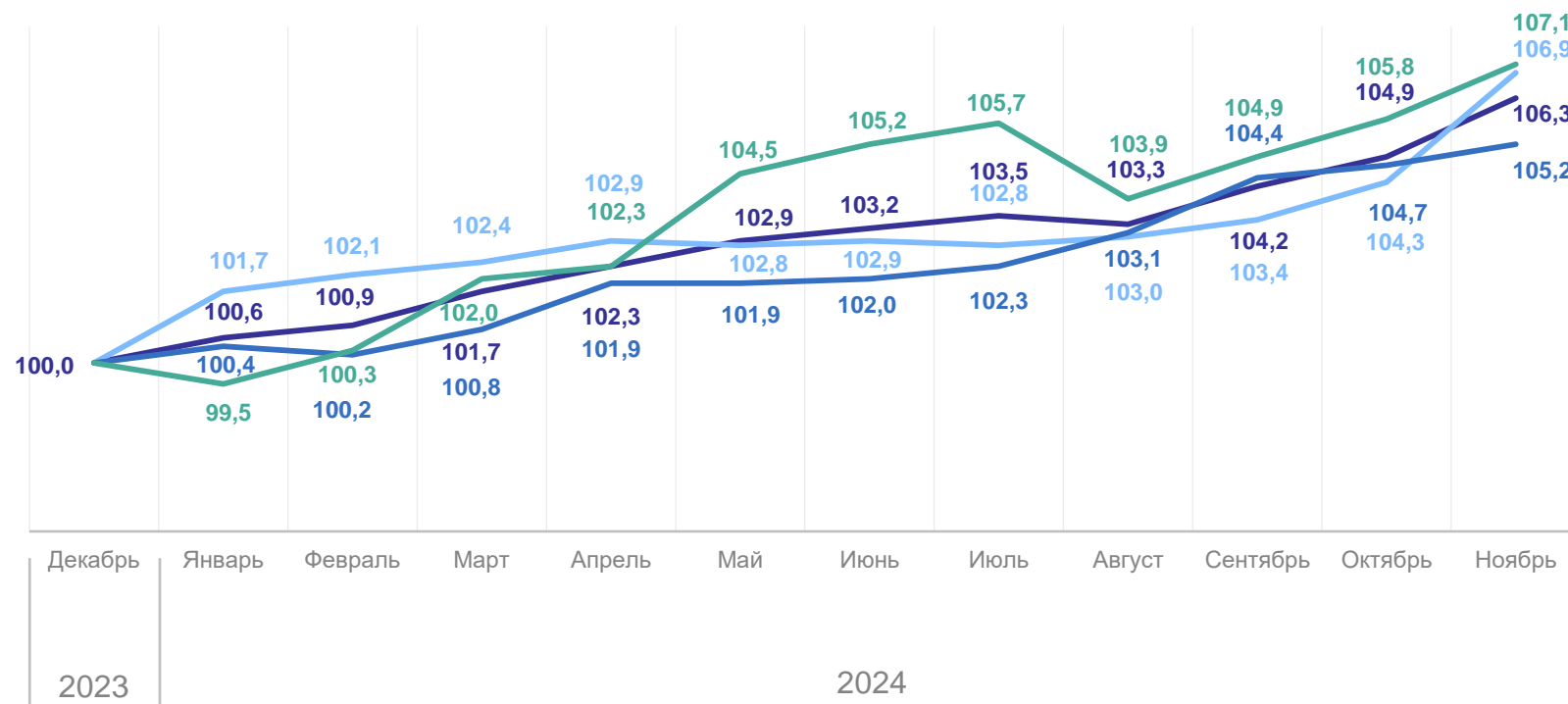
Непродовольственные  
товары

105,2



Услуги

107,1



— Все товары и услуги

— Продовольственные товары

— Непродовольственные товары

— Услуги

# ИНДЕКСЫ ПОТРЕБИТЕЛЬСКИХ ЦЕН

в % к соответствующему месяцу предыдущего года

ТЮМЕНЬСТАТ

Ноябрь 2024 г.  
в % к ноябрю 2023 г.



Все товары  
и услуги

107,2



Продовольственные  
товары

108,3



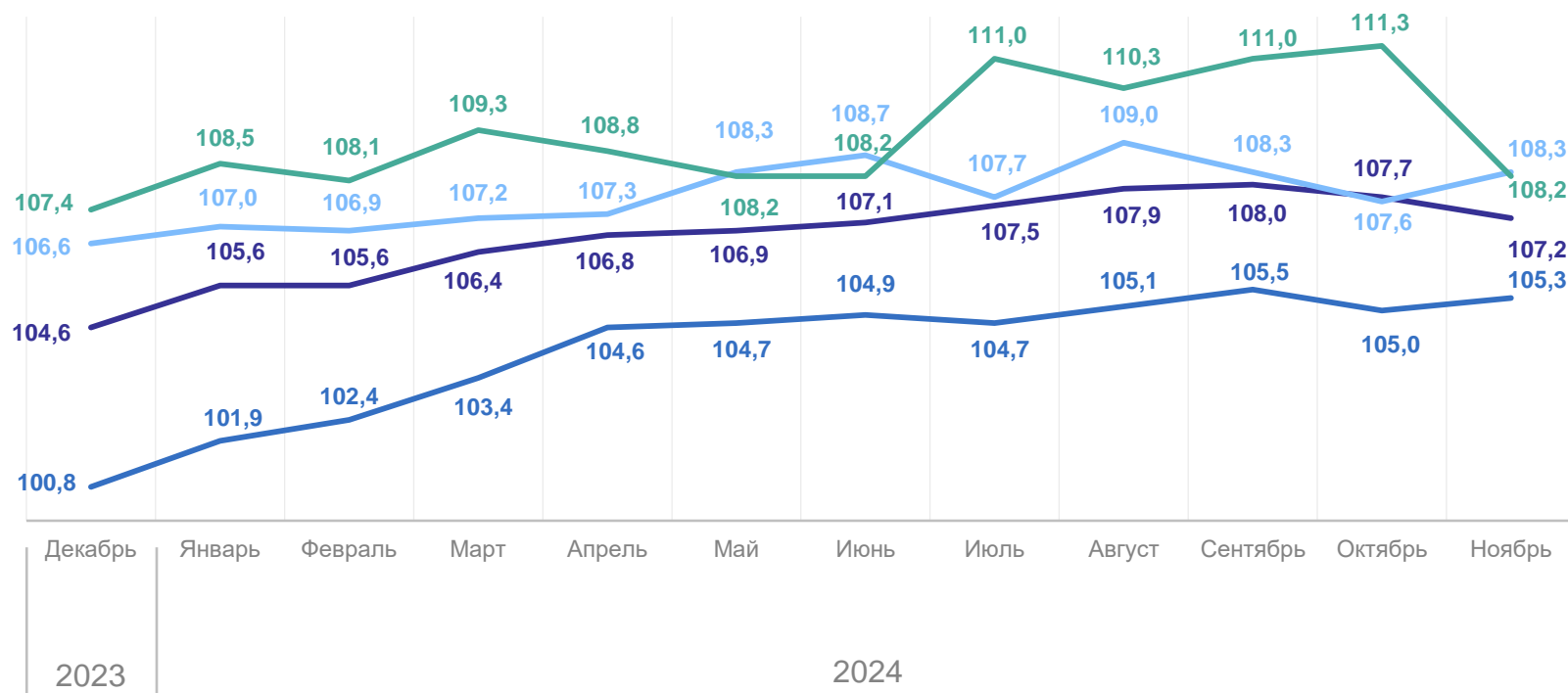
Непродовольственные  
товары

105,3



Услуги

108,2



— Все товары и услуги

— Продовольственные товары

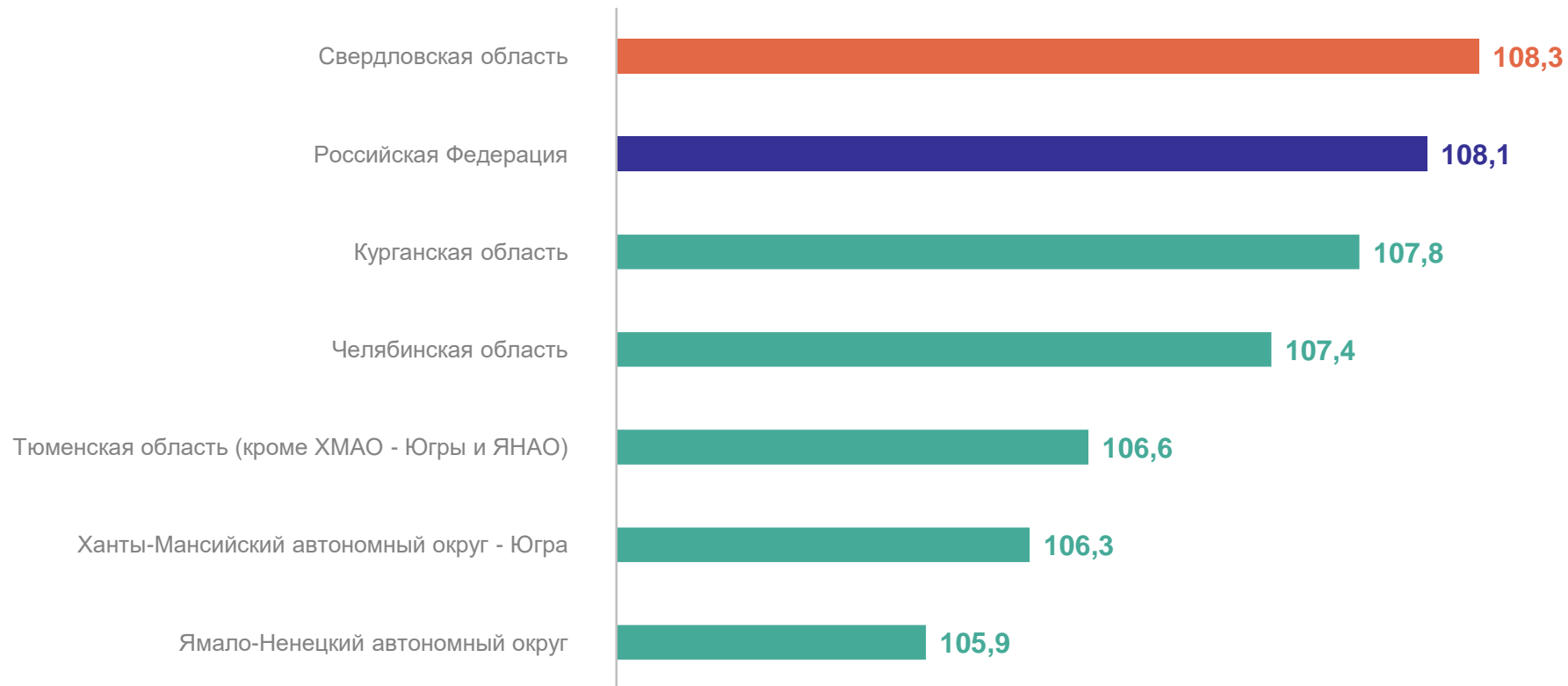
— Непродовольственные товары

— Услуги

# ИНДЕКСЫ ПОТРЕБИТЕЛЬСКИХ ЦЕН НА ВСЕ ТОВАРЫ И УСЛУГИ

ноябрь 2024 г. в % к декабрю 2023 г.

ТЮМЕНЬСТАТ



# ИНДЕКСЫ ПОТРЕБИТЕЛЬСКИХ ЦЕН

ноябрь 2024 г. в % к декабрю 2023 г.

ТЮМЕНЬСТАТ

## Продовольственные товары



## Непродовольственные товары



## Услуги



# ИНДЕКСЫ ЦЕН НА ОТДЕЛЬНЫЕ ГРУППЫ И ВИДЫ ПРОДОВОЛЬСТВЕННЫХ ТОВАРОВ

Ноябрь 2024 г.  
в % к декабрю 2023 г.

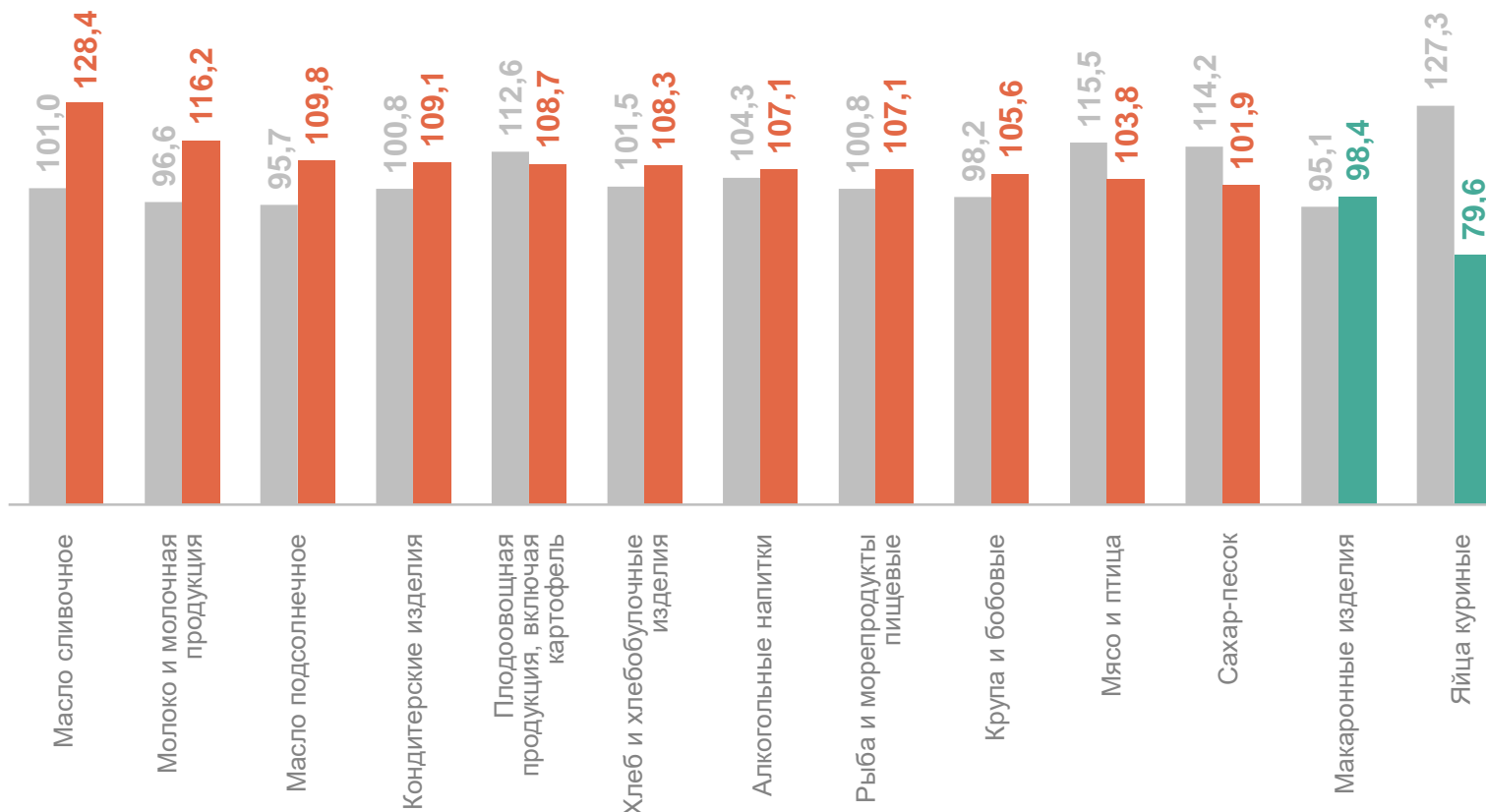
**106,9** Продовольственные товары

**128,4** Масло сливочное

**116,2** Молоко и молочная продукция

**98,4** Макароны изделия

**79,6** Яйца куриные



● Ноябрь 2023 г. к декабрю 2022 г.

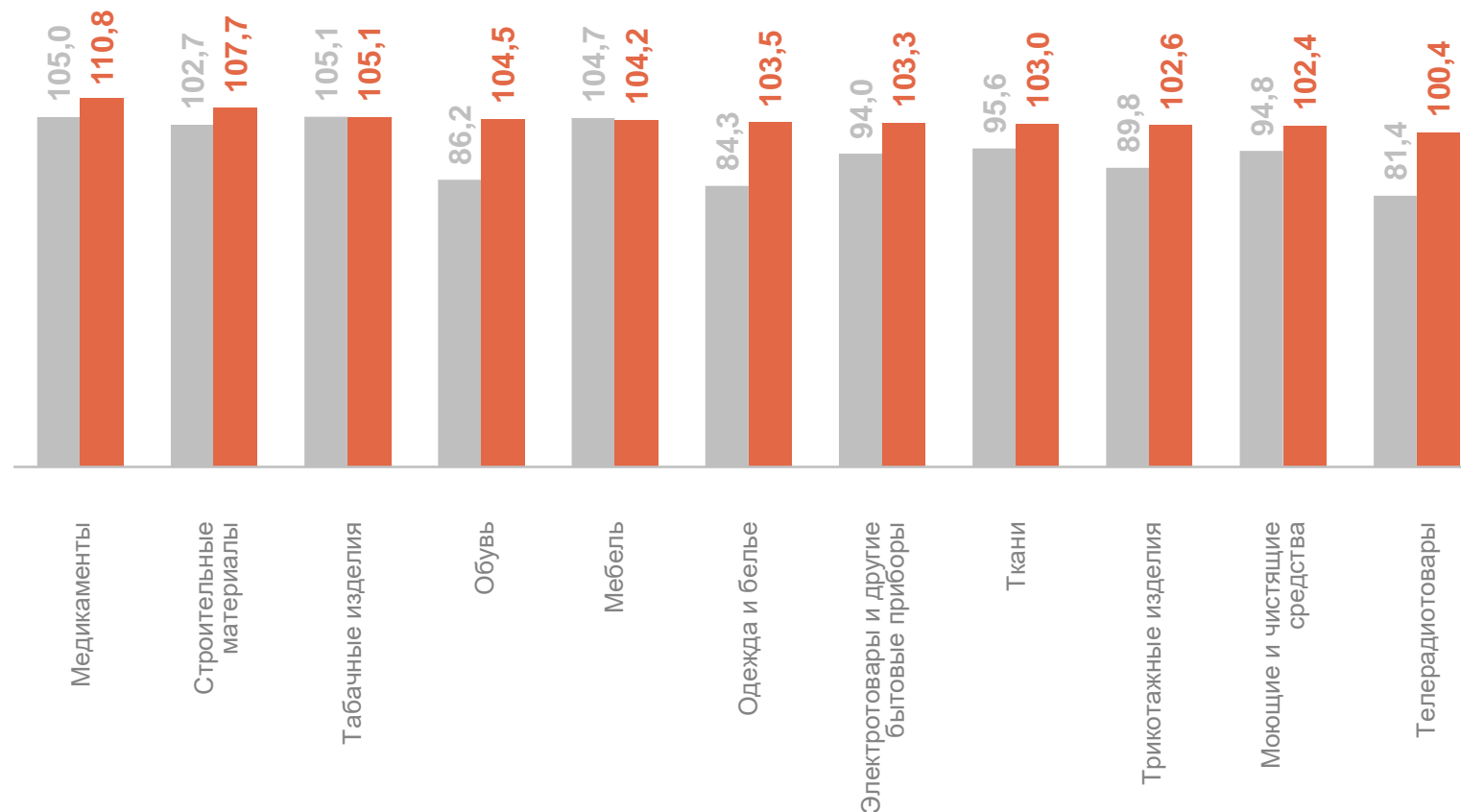
● Ноябрь 2024 г. к декабрю 2023 г.



# ИНДЕКСЫ ЦЕН НА ОТДЕЛЬНЫЕ ГРУППЫ НЕПРОДОВОЛЬСТВЕННЫХ ТОВАРОВ

Ноябрь 2024 г.  
в % к декабрю 2023 г.

<b>105,2</b>	Непродовольственные товары
<b>110,8</b>	Медикаменты
<b>107,7</b>	Строительные материалы
<b>102,4</b>	Моющие и чистящие средства
<b>100,4</b>	Телерадиотовары



● Ноябрь 2023 г. к декабрю 2022 г.

● Ноябрь 2024 г. к декабрю 2023 г.

# ИНДЕКСЫ ЦЕН НА ОТДЕЛЬНЫЕ ЖИЗНЕННО НЕОБХОДИМЫЕ И ВАЖНЕЙШИЕ ЛЕКАРСТВЕННЫЕ ПРЕПАРАТЫ

ноябрь 2024 г. в % к декабрю 2023 г.

ТЮМЕНЬСТАТ

109,7

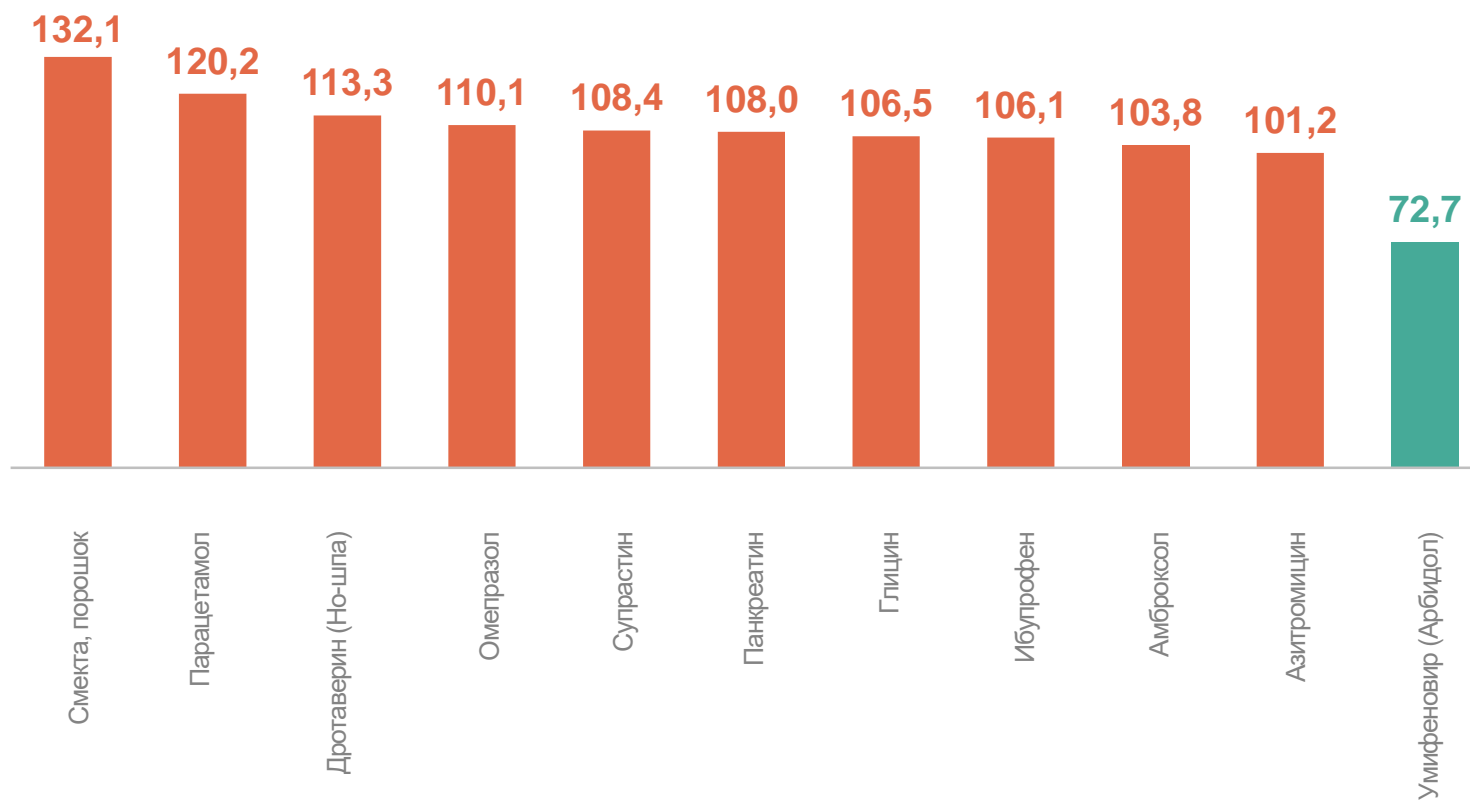
Жизненно необходимые  
и важнейшие  
лекарственные  
препараты

132,1

Смекта, порошок

72,7

Умифеновир (Арбидол)



# ИНДЕКСЫ ЦЕН НА ОТДЕЛЬНЫЕ МЕДИКАМЕНТЫ, КРОМЕ ЖИЗНЕННО НЕОБХОДИМЫХ И ВАЖНЕЙШИХ ЛЕКАРСТВЕННЫХ ПРЕПАРАТОВ

ноябрь 2024 г. в % к декабрю 2023 г.

ТЮМЕНЬСТАТ

111,8

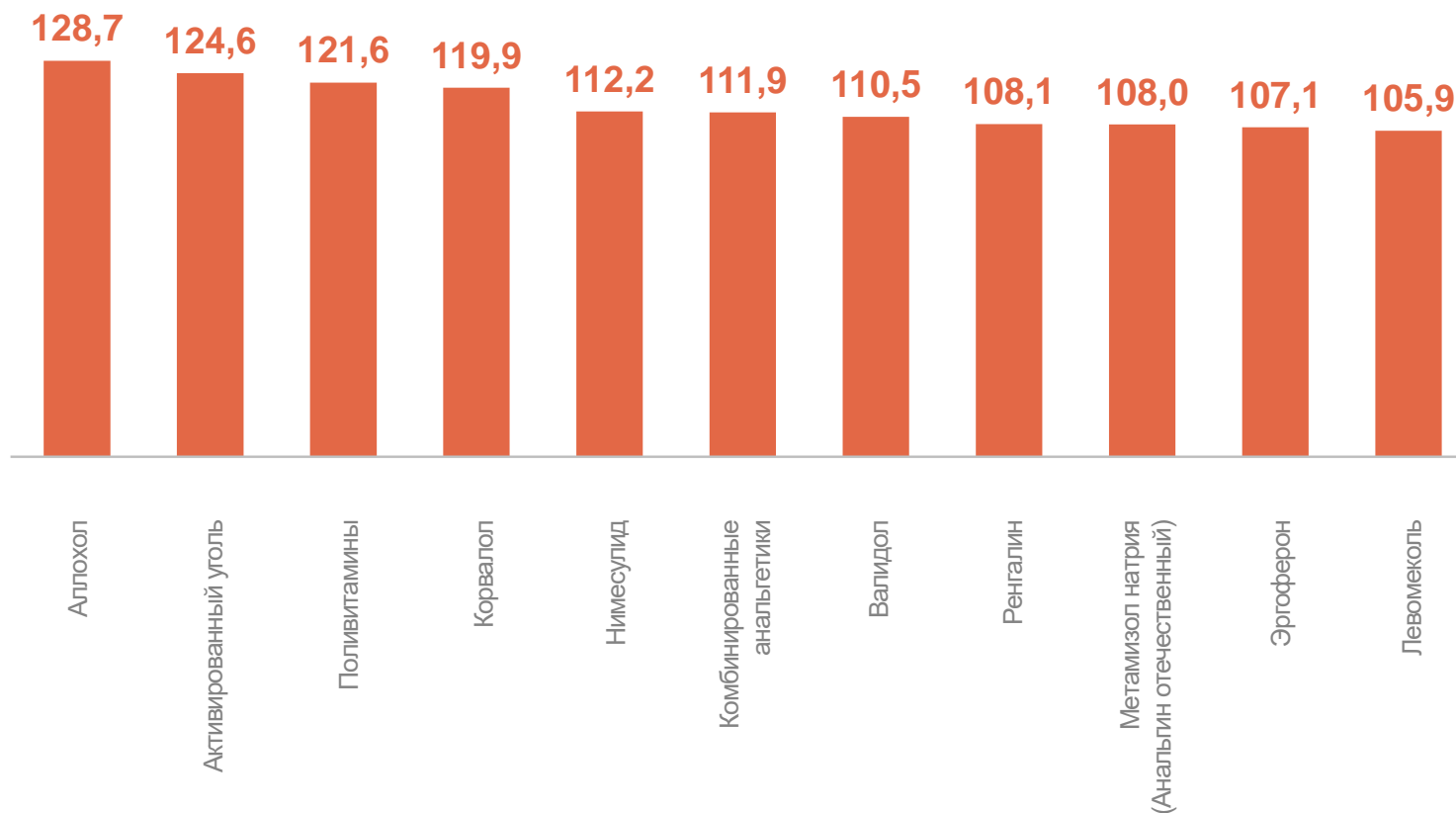
Медикаменты, кроме  
жизненно необходимых  
и важнейших  
лекарственных препаратов

128,7

Аллохол

105,9

Левомеколь



# ИНДЕКСЫ ТАРИФОВ НА УСЛУГИ

Ноябрь 2024 г.  
в % к декабрю 2023 г.

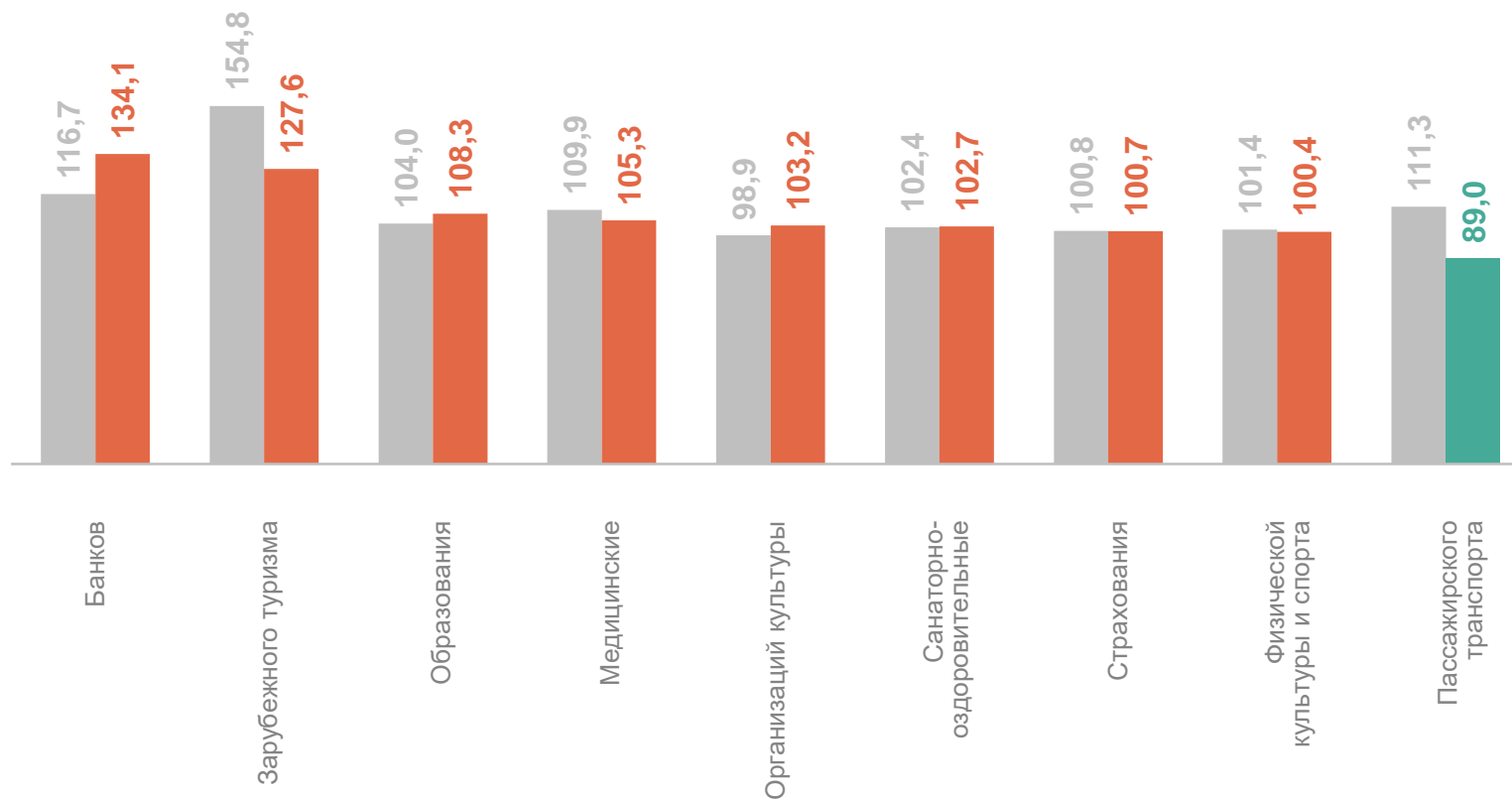
**107,1** Услуги

**134,1** Банков

**127,6** Зарубежного туризма

**100,4** Физической культуры и спорта

**89,0** Пассажирского транспорта



● Ноябрь 2023 г. к декабрю 2022 г.

● Ноябрь 2024 г. к декабрю 2023 г.

# ИНДЕКСЫ ЦЕН НА БЕНЗИН И ТОПЛИВО МОТОРНОЕ

ноябрь 2024 г. в % к декабрю 2023 г.

ТЮМЕНЬСТАТ

**110,1** Топливо моторное

**110,2** Бензин автомобильный

